

**UCHWAŁA Nr XXXVIII/312/13
Rady Gminy Działdowo**

z dnia 20 grudnia 2013 r.

w sprawie przyjęcia informacji na temat stanu realizacji zadań oświatowych Gminy Działdowo w roku szkolnym 2012/2013

Na podstawie art. 18 ust.2 pkt 2 ustawy z dnia 8 marca 1990 r. o samorządzie gminnym (Dz.U. z 2013 r. poz. 594 j.t. z póź. zm.) i art. 5a ust. 4 ustawy z dnia 7 września 1991 r. o systemie oświaty (Dz. U. z 2004 r. Nr 256, poz. 2572 z póź. zm.) uchwała się co następuje:

§ 1. Przyjmuje się informację na temat stanu realizacji zadań oświatowych Gminy Działdowo w roku szkolnym 2012/2013.

§ 2. Informacja, o której mowa w §1 stanowi załącznik do uchwały.

§ 3. Uchwała wchodzi w życie z dniem podjęcia.

Przewodniczący Rady Gminy

Mirosław Zieliński

Załącznik
do Uchwały Nr XXXVIII/312/13
Rady Gminy Działdowo
z dnia 20 grudnia 2013 r.



WÓJT GMINY DZIAŁDOWO

INFORMACJA O STANIE REALIZACJI ZADAŃ OŚWIATOWYCH ZA ROK SZKOLNY 2012/2013, W TYM O WYNIKACH SPRAWDZIANÓW I EGZAMINÓW ZEWNĘTRZNYCH.

DZIAŁDOWO, PAŹDZIERNIK 2013 R.

WSTĘP

„Organ wykonawczy jednostki samorządu terytorialnego, w terminie do dnia 31 października, przedstawia organowi stanowiącemu jednostki samorządu terytorialnego informację o stanie realizacji zadań oświatowych tej jednostki za poprzedni rok szkolny, w tym o wynikach sprawdzianów i egzaminów zewnętrznych (...) w szkołach tych typów, których prowadzenie należy do zadań własnych jednostki samorządu terytorialnego” tak brzmi zapis art. 5a ust. 4 ustawy o systemie oświaty z dnia 7 września 1991r. (Dz. U. z 2004r. Nr 256, poz. 2572). W myśl tego zapisu, poniżej, przedstawione zostały informacje na temat realizacji zadań oświatowych na terenie Gminy Działdowo.

Wójt Gminy Działdowo jako organ wykonawczy jednostki samorządu terytorialnego ma obowiązek sporządzenia i przedłożenia Radzie Gminy Działdowo informacji o stanie realizacji zadań oświatowych. Informacja ta jest formą raportu o stanie edukacji za poprzedni rok szkolny tj. 2012/2013. Zgodnie z delegacją ustawową prezentowane są w nim również wyniki sprawdzianów i egzaminów zewnętrznych szkół, o których mowa w art. 9 ust. 1 pkt 1 i 2, a których prowadzenie należy do zadań własnych jednostki samorządu terytorialnego.

Gminy system oświaty przedstawiono w niektórych kwestiach również w odniesieniu do lat ubiegłych celem dokonania porównania.

W raporcie omówiono sieć szkolną, organizację, sytuację kadrową i finansową oraz inne ważne aspekty pracy szkół.

Do przygotowania poniższej informacji wykorzystano dane:

1. zawarte w Systemie Informacji Oświatowej (SIO),
2. uzyskane od dyrektorów poszczególnych placówek,
3. z wyników sprawdzianów i egzaminów zewnętrznych, opracowane przez Centralną Komisję Egzaminacyjną w Warszawie oraz Okręgową Komisję Egzaminacyjną w Łomży,
4. uzyskane przez Referat Oświaty, Kultury i Zdrowia Urzędu Gminy w Działdowie.

I. ZADANIA OŚWIATOWE GMINY DZIAŁDOWO

Zadania oświatowe jednostki samorządu terytorialnego, a co za tym idzie również Gminy Działdowo wynikają w szczególności z postanowień:

1. *Ustawy z dnia 8 marca 1990 roku o samorządzie gminnym/ Tekst jednolity z 2001r. Dz. U. Nr 142, poz. 1591 z póź. zm. /*
2. *Ustawy z dnia 7 września 1991 roku o systemie oświaty/Tekst jednolity z 2004r. Dz. U. Nr 256, poz. 2572 z póź. zm./*
3. *Ustawy z dnia 26 stycznia 1982 roku Karta Nauczyciela/Tekst jednolity z 2006r. Dz. U. Nr 97, poz. 674 z póź. zm. / oraz przepisów wykonawczych do przywołanych ustaw.*

W art. 7 ust. 1 ustawy o samorządzie gminnym zapisano, że zaspakajanie zbiorowych potrzeb wspólnoty m. in. w zakresie edukacji publicznej należy do zadań własnych gminy.

Zadania organu prowadzącego określa art.5 ust.7 w/w ustawy, który stanowi: „**Organ prowadzący szkołę lub placówkę odpowiada za jej działalność. Do zadań organu prowadzącego szkołę lub placówkę należy w szczególności:**

1. *zapewnienie warunków działania szkoły lub placówki, w tym bezpiecznych i higienicznych warunków nauki, wychowania i opieki;*
2. *wykonywanie remontów obiektów szkolnych oraz zadań inwestycyjnych w tym zakresie;*
3. *zapewnienie obsługi administracyjnej, finansowej i organizacyjnej szkoły lub placówki;*
4. *wyposażenie szkoły lub placówki w pomoce dydaktyczne i sprzęt niezbędny do pełnej realizacji programów nauczania, programów wychowawczych, przeprowadzania sprawdzianów i egzaminów oraz wykonywania innych zadań statutowych.”*

W ustawie **Karta Nauczyciela**, wśród zadań gminy wymieniono m. in. takie zadania jak:

1. *stanowienie o wysokości niektórych składników wynagrodzenia nauczycieli,*
2. *wspieranie nauczycieli w procesie dydaktyczno – wychowawczym.*

Ponadto zadania Gminy Działdowo związane są również z:

1. *kontrolowaniem spełniania obowiązku szkolnego i obowiązku nauki,*
2. *organizacją i finansowaniem dowożenia uczniów do szkół i placówek szkolno – wychowawczych,*

3. *udzielaniem pomocy materialnej dla uczniów z rodzin najuboższych w formie stypendiów i zasiłków szkolnych,*
4. *inspirowanie i pomoc w realizacji programów wychowawczych i profilaktycznych,*
5. *finansowanie zajęć pozalekcyjnych profilaktycznych dla dzieci z rodzin zagrożonych uzależnieniami,*

W roku szkolnym 2011/2012 Gmina Działdowo realizowała zadania oświatowe poprzez prowadzenie oddziałów przedszkolnych, szkół podstawowych i gimnazjalnych oraz Punktu Przedszkolnego w Burkacie.

II. BAZA OŚWIATOWA

Na obszarze gminy Działdowo działa 5 szkół podstawowych (Kłęczkowo, Petrykozy, Ruszkowo, Turza Wielka z oddziałem przedszkolnym i punktem przedszkolnym w Burkacie , Uzdowo), 2 gimnazja (Burkat, Sławkowo) i 1 zespół szkół (Księży Dwór szkoła podstawowa, gimnazjum i oddziały przedszkolne w Księżym Dworze i Wysokiej).

Dane o placówce oświatowej		SP w Kłęczkowie	SP w Petrykozach	SP w Ruszkowie	SP w Turzy Wielkiej	SP w Uzdowie*	Gimnazjum w Burkacie	Gimnazjum w Sławkowie	Zespół Szkół w Księżym Dworze
Liczba pomieszczeń szkolnych	Ogółem	8	7	10	10	11	9	7	19
	W tym lekcyjne	7	6	8	8	9	7	6	14
	w komputerowe	1	1	1	1	1	1	1	2
Liczba komputerów w placówce (ogółem)		19	13	18	33	41	24	23	45
w tym z dostępem do Internetu		15	12	18	28	41	24	22	45
Komputerów przeznaczonych na użytek uczniów		15	10	14	27	26	20	14	30
Liczba komputerów w bibliotece		4	1	4	4	4	4	4	10
Telewizory 28"		1	1	1	1	2	4	1	0
Projektory multimedialne		1	1	1	1	2	2	2	0
Odtwarzacze DVD i VHS		1	1	0	4	4	5	2	1
Kserografy		3	1	1	2	3	0	2	1
Magnetofony stereofoniczne do nagrań z mikrofonem stereofonicznym		2	0	0	0	4	0	0	4
Grafoskopy		0	1	0	0	0	0	0	0

Źródło: opracowanie własne na podstawie danych SIO, 30.09. 2012 r.,

Wszystkie szkoły posiadają pracownie komputerowe z dostępem do Internetu. Współczynnik uczniów przypadających na 1 komputer jest zróżnicowany. W sześciu szkołach znajdują się Centra Informacji Multimedialnej (4 komputery + urządzenie wielofunkcyjne). Szkoły wyposażone są także w zestawy multimedialne i sprzęt RTV.

III. BAZA SPORTOWA

Obiekty sportowe w roku szkolnym 2012/2013		Liczba
Sala gimnastyczna pełnowymiarowa		-
Sala gimnastyczna niepełnowymiarowa		3
Zastępcza salka gimnastyczna		2
Boiska	do piłki nożnej	8
	do piłki ręcznej	3
	do siatkówki	2
	do koszykówki	1
	inne (skocznie)	4

Szkoły nie posiadają odpowiedniej bazy do prowadzenia zajęć sportowych. Na terenie Gminy funkcjonują trzy niepełnowymiarowe sale gimnastyczne: w Burkacie, w Sławkowie oraz w Uzdowie. W pozostałych szkołach zajęcia sportowe odbywają się na boiskach, korytarzach szkolnych lub w klasach lekcyjnych. Na przełomie września i października 2013 oddano do użytku kolejną salę gimnastyczną przy Zespole Szkół w Księżym Dworze.

Zasadniczo liczba sal lekcyjnych odpowiada liczbie oddziałów w poszczególnych szkołach. Jednak w niektórych szkołach problemem jest zbyt duża liczba uczniów w stosunku do wielkości sal lekcyjnych. Wynika to z faktu, iż w systemie ośmioklasowym szkoły wiejskie były przystosowane do mniej licznych klas.

IV. LICZBA UCZNIÓW

1. SZKOŁY PODSTAWOWE

Szkoła	Liczba uczniów w klasach												Razem	
	I		II		III		IV		V		VI		2011/2012	2012/2013
	2011/2012	2012/2013	2011/2012	2012/2013	2011/2012	2012/2013	2011/2012	2012/2013	2011/2012	2012/2013	2011/2012	2012/2013		
SP w Kłęczkowie	10	9	13	11	13	11	10	13	13	10	13	12	72	66
SP w Petrykozach	14	14	6	13	9	7	6	11	8	5	13	8	56	58
SP w Ruszkowie	21	25	19	17	17	16	22	18	20	22	27	21	126	119
SP w Turzy Wielkiej	23	30	17	22	20	17	20	21	20	21	25	19	125	130
SP w Uzdowie	14	25	25	17	20	22	31/ _{zoddz.}	23	27	31	23	23	140	141
Zespół Szkół w Księżym Dworze	17	15	13	26	15	16	21	22	24	21	18	25	108	125
	10	0	5	0	9	0	0	0	0	0	0	0	24	0
Razem	209	118	98	106	103	89	110	108	112	110	119	108	676	639

Źródło: opracowanie własne na podstawie danych przekazanych przez dyrektorów szkół, 30.09. 2011 r.

2. GIMNAZJA

Szkoła	Liczba uczniów w klasach						Razem	
	I		II		III		2011/2012	2012/2013
	2011/2012	2012/2013	2011/2012	2012/2013	2011/2012	2012/2013		
Gimnazjum w Burkacie	53	57	46	49	43	43	142	149
Gimnazjum w Sławkowie	50	41	37	43	43	36	130	120
Zespół Szkół w Księżym Dworze	24	17	34	23	14	33	72	73
Razem	127	115	117	115	100	112	344	342

Źródło: opracowanie własne na podstawie danych przekazanych przez dyrektorów szkół, 30.09. 2012 r.

Analiza danych z powyższych tabel wskazuje na spadek liczby uczniów w stosunku do roku ubiegłego, w szkołach podstawowych o 37 uczniów, a w gimnazjach o 2 uczniów.

Na terenie Gminy Działdowo brakuje placówek przedszkolnych dla dzieci 3-5 letnich, w związku z czym od września 2009 r. uruchomiono Punkt Przedszkolny w Burkacie. W roku szkolnym 2012/2013 do punktu uczęszczało **34** dzieci. Przy szkołach podstawowych istnieją oddziały klas „0”, do których uczęszczają dzieci sześć i pięcioletnie.

3. ODDZIAŁY PRZEDSZKOLNE

Szkoła Podstawowa w:	Ilość oddziałów klas zerowych		Oddziały „0”					
			Ilość uczniów					
	2011/2012	2012/2013	5-latków		6-latków		Razem	
	2011/2012	2012/2013	2011/2012	2012/2013	2011/2012	2012/2013	2011/2012	2012/2013
Kłęczkowie	1	1	10	15	3	5	13	20
Petrykozach	1	1	8	10	14	8	22	18
Ruszkowie	3	2	24	19	19	20	43	39
Turzy Wielkiej	3	2	20	15	18	10	38	25
Uzdowie	2	2	22	24	16	15	38	39
Księżym Dworze	4	3	24	31	15	13	39	44
RAZEM	14	11	108	114	85	71	193	185

Zródło: opracowanie własne na podstawie danych SIO, 30.09.2011 i 30.09. 2012 r.

Część dzieci w wieku przedszkolnym objęta jest wychowaniem przedszkolnym przez placówki miejskie. Zgodnie z Porozumieniem zawartym między Gminą Działdowo a Gminą Miasto Działdowo z dnia 4 stycznia 2006 roku w sprawie powierzenia wychowania przedszkolnego Gminy Działdowo przez publiczne przedszkola, dla których organem prowadzącym jest Miasto Działdowo, do zadań oświatowych należy również finansowanie pobytu tych dzieci w placówkach miejskich.

Dofinansowaniem objęte są:

- dzieci w wieku 3-5 lat z terenu Gminy Działdowo,
- dzieci, które kontynuują naukę w oddziale „0” w przedszkolu, do którego uczęszczały wcześniej,
- dzieci 6 letnie z miejscowości Malinowo, Komorniki, Księży Dwór-wybudowania w stronę ulicy Granicznej oraz Rudolfowa.
- A także dzieci, których rodzice zdecydowali posłać swoje pociechy do przedszkoli miejskich.

W roku szkolnym 2011/2012 całkowity koszt utrzymania dzieci we wszystkich placówkach miejskich wyniósł **95.418,22zł** , natomiast w roku szkolnym 2012/2013 w tychże placówkach przebywało **14** dzieci, których koszt utrzymania wyniósł **68.865,70zł**. Od września 2012 roku dofinansowaniem (zgodnie z ustawą o systemie oświaty) objęte są także dzieci, które uczęszczą do placówki niepublicznej. Koszt utrzymania w roku ubiegłym 2 dzieci wyniósł **4.081,31zł**, natomiast w roku szkolnym 2012/2013 za pobyt 4 dzieci Gmina Działdowo zapłaciła **12.769,10zł**.

V. DOWOŻENIE UCZNIÓW

Zadaniem Gminy jest również organizacja i finansowanie dowożenia uczniów do szkół i innych placówek oświatowych. Poniższa tabela obrazuje liczbę uczniów dowożonych, a także liczbę uczniów objętych opieką świetlicową.

DOWOŻENIE I OPIEKA NAD DZIEĆMI		
Liczba dzieci	Liczba	
	2011/2012	2012/2013
Dowożonych do szkoły	662	748
Uczestniczących w zajęciach świetlicowych	735	689

Źródło: opracowanie własne na podstawie list zamówień na bilety miesięczne.

Liczba uczniów dojeżdżających do szkół wynosiła w roku ubiegłym 662 co stanowi 55,72% całej społeczności uczniowskiej. W roku 2012/2013 liczba uczniów dowożonych wzrosła o 59 osób i wyniosła 748 co stanowi 64,15% ogółu uczniów. Dzieci mają wykupione bilety miesięczne i dowożone są autobusami PKS i prywatnego przewoźnika.

Koszty dowozu przedstawia poniższa tabela.

Koszt dowozu uczniów

Miesiąc	Koszt biletów miesięcznych			Zwrot kosztu dowozu		Razem	
	2011/2012 PKS	2012/2013		4 uczniów	3 uczniów		
			PKS Licz. Ucz. 465	Pryw. przew. Licz. Ucz. 283	2011/2012	2012/2013	2011/2012
Wrzesień	52.367,82	35.938,43	19.045,44	414,23	442,28	52.782,05	55.426,15
Październik	52.320,39	35.853,00	18.842,97	540,84	409,39	52.861,23	55.105,36
Listopad	52.095,48	35.671,95	18.919,98	452,42	525,58	52.547,90	55.117,51
Grudzień	52.395,36	35.590,35	18.905,70	335,57	298,03	52.730,93	54.794,08
Styczeń	54.493,00	35.508,75	18.905,70	403,87	180,00	54.896,87	54.594,45
Luty	54.487,72	35.590,35	18.919,98	387,26	430,00	54.865,98	54.940,33
Marzec	54.166,60	37.826,55	18.794,52	747,72	385,09	54.914,32	57.006,16
Kwiecień	54.166,60	37.826,55	18.480,87	302,71	365,51	54.469,31	56.672,93
Maj	54.024,82	38.241,70	18.480,87	557,59	454,07	54.582,41	57.176,64
Czerwiec	54.749,49	37.882,55	18.480,87	490,58	477,13	54.749,49	56.840,55
Lipiec	0	0	0	0	0	0	0
Sierpień	0	0	0	0	0	0	0
Razem	534.767,70	365.930,18	187.776,90	4.633,62	3.967,08	539.401,32	557.674,16

Łączny koszt dowożenia uczniów w roku szkolnym 2011/2012 wyniósł 539.401,32 zł, natomiast w roku szkolnym 2012/2013 to kwota 557.674,16 zł. Zwiększone koszty są związane między innymi z podwyżką cen biletów PKS.

Obowiązkiem gminy jest również dowożenie dzieci niepełnosprawnych do Ośrodka Rewalidacyjno - Edukacyjno Wychowawczego w Działdowie oraz do Ośrodka Szkolno Wychowawczego w Mławie. Koszt dowozu w roku 2011/2012 - 11 dzieci do OREW oraz koszt dowozu 2 dzieci do Ośrodka Szkolno – Wychowawczego w Mławie wyniósł 59.749,05zł (w tym zakup paliwa 21.461,37 zł, wynagrodzenie kierowcy 34.638,28 zł oraz koszty naprawy auta 3.649,40 zł).

W roku 2012/2013 do OREW dowożono 12 dzieci, natomiast do OSW w Mławie 2 dzieci. Koszty dowożenia to łącznie 94.850,17zł.

W związku z tak dużą liczbą uczniów dojeżdżających, w szkołach funkcjonują świetlice. Nie wszystkie szkoły posiadają typowe sale z przeznaczeniem do zajęć świetlicowych. Odbywają się one również w salach dydaktycznych.

VI. OFERTA ZAJĘĆ POZALEKCYJNYCH

Średnio w szkołach prowadzone są trzy, cztery koła zainteresowań. Są to najczęściej zajęcia informatyczne, sportowe bądź przedmiotowe.

ZAJĘCIA POZALEKCYJNE			
Udział w zajęciach pozalekcyjnych		Liczba uczniów	Liczba kół lub zajęć
Koła zainteresowań	1. informatyczne	22	2
	2. techniczne	0	0
	3. przedmiotowe	264	23
	4. artystyczne	65	5
	5. sportowe	116	6
	6. turystyczno -	11	1
	7. inne	194	16

Źródło: opracowanie własne na podstawie danych przekazanych przez dyrektorów szkół i 30.09.2012 r.

VII. DOŻYWIANIE I POMOC SOCJALNA

W szkołach prowadzone jest dożywianie uczniów z rodzin znajdujących się w trudnej sytuacji materialnej, finansowane przez Gminny Ośrodek Pomocy Społecznej. W roku szkolnym **2009/2010** z dożywiania skorzystało **499** uczniów, koszt dożywiania wyniósł **295.008,77** zł. W roku szkolnym **2010/2011** z dożywiania skorzystało **478** uczniów, koszt dożywiania wyniósł **249 532,72** zł natomiast w roku szkolnym **2011/2012 dożywianych w okresie IX-XII.2011r. – 428** dzieci – koszt to **122.571** zł, a w okresie **I-VI. 2012 r. – 379** dzieci – łączny koszt to **103.870** zł.

Uczniowie z terenu Gminy Działdowo korzystają również z pomocy finansowej. Są to oprócz pomocy świadczonej przez GOPS dofinansowanie zakupu podręczników, a także stypendia socjalne.

W roku szkolnym 2011/2012 **dofinansowaniem zakupu podręczników** objęci byli uczniowie klas I-III szkoły podstawowej oraz III klasy gimnazjum oraz uczniowie słabo widzący, niesłyszący, z upośledzeniem umysłowym w stopniu lekkim oraz uczniowie z niepełno sprawnościami sprzężonymi posiadający orzeczenie o potrzebie kształcenia specjalnego. Ogółem z tej formy pomocy spośród **413** uczniów skorzystało **138** uczniów na łączną kwotę **28.750,26 zł**. Cała dotacja na ten cel wynosiła **36.945,00 zł**. Nie wykorzystano **8.194,74 zł**, głównie z powodu nie złożenia przez rodziców wniosków w terminie, bądź przekroczonego kryterium dochodowego.

Kolejną formą pomocy były udzielone przez Wójta Gminy **stypendia szkolne oraz zasiłek szkolny**.

1. W roku szkolnym 2011/2012 wnioski o stypendium szkolne złożyło **347** osób. **325** wniosków rozpatrzono pozytywnie, **22** odmownie (przekroczone kryterium dochodowe). **Łącznie wypłacono 266.050,45 zł**. Udział środków własnych wyniósł **53.848,09zł**.
2. W roku szkolnym **2012/2013** wnioski o stypendium szkolne złożyło **391** osób. **387** wniosków rozpatrzono pozytywnie, **4** odmownie (przekroczone kryterium dochodowe). **Łącznie wypłacono 391.663,22 zł**. Udział środków własnych wyniósł **78.332,64 zł**.

W stosunku do roku ubiegłego wzrosła liczba osób, którym przyznano stypendium o **62**, w konsekwencji zwiększyła się kwota wypłaconych stypendiów o **125.612,77 zł**. W związku z wymaganym udziałem środków własnych, te również wzrosły o **24.484,55 zł**.

Zasiłek szkolny przyznawany jest uczniom znajdującym się przejściowo w trudnej sytuacji materialnej z powodu zdarzenia losowego.

1. W roku szkolnym 2011/2012 wypłacono **5** zasiłków po **455 zł** z powodu śmierci rodzica, łącznie **3.185,00zł (środki własne 637,00 zł)**,
2. W roku szkolnym **2012/2013** wypłacono **12** zasiłków po **455 zł** z powodu: śmierci rodzica-7, choroby nowotworowej dziecka-1, nagłej choroby jednego żywiciela rodziny-4 na łączną kwotę **5.028,00zł (środki własne 1.257,00 zł)**.

L.p.	Miejscowość	Liczba osób, które otrzymały stypendium		L.p.	Miejscowość	Liczba osób, które otrzymały stypendium	
		2011/2012	2012/2013			2011/2012	2012/2013
1.	Burkat	22	31	17.	Mosznica	3	3
2.	Bursz	4	5	18.	Mysłęta	9	10
3.	Filice	1	4	19.	Niestoja	7	9
4.	Gąsiorowo	13	16	20.	Petrykozy	4	2
5.	Gnojenko	6	9	21.	Pierławki	14	8
6.	Gnojno	11	11	22.	Požary	39	48
7.	Grzybiny	11	8	23.	Rudolfowo	2	2
8.	Jankowice	18	21	24.	Ruszkowo	15	25
9.	Kisiny	6	9	25.	Prusinowo	2	0
10.	Kłęczkowo	2	2	26.	Rywociny	3	3
11.	Komorniki	0	2	27.	Sękowo	0	1
12.	Kramarzewo	18	24	28.	Sławkowo	27	33
13.	Krasnołąka	4	7	29.	Turza Wielka	16	21
14.	Księży Dwór	20	15	30.	Uzdowo	8	10
15.	Kurki	10	11	31.	Wilamowo	4	1
16.	Lipówka	4	4	32.	Wysoka	6	15
				33.	Zakrzewo	16	17
					ŁĄCZNIE	325	387

Wzrasta liczba uczniów o specyficznych potrzebach edukacyjnych, zarówno tych, którym należy pomóc w przezwyciężaniu ich trudności jak i tych, których zdolności i umiejętności warto rozwijać. W tym celu w szkołach organizowane są dodatkowe zajęcia.

VIII. INFORMACJA O UCZNIACH ZE SPECYFICZNYMI POTRZEBAMI EDUKACYJNYMI

Rodzaj zajęć	Liczba uczniów uczestnicząca w zajęciach	
	2011/2012	2012/2013
Dydaktyczno-wyrównawcze	239	260
Rewalidacyjne	28	23
Korekcyjno-kompensacyjne	27	85
Logopedyczne	38	33
Socjoterapeutyczne	24	75
Inne o charakterze terapeutycznym	7	20

Działalność szkół wspierana jest również przez Gminną Komisję Rozwiązywania Problemów Alkoholowych, która finansuje zajęcia socjoterapeutyczne jako zajęcia pozalekcyjne. Szkoły prowadzą profilaktyczną działalność informacyjną i edukacyjną w zakresie rozwiązywania problemów alkoholowych i przeciwdziałania narkomanii. Ze środków funduszu alkoholowego finansowano profilaktyczne pozalekcyjne zajęcia edukacyjno-informacyjne i sportowe, takie jak:

1. *Zajęcia socjoterapeutyczne „W ogrodzie uczuć” – Zespół Szkół w Księżym Dworze,*
2. *Program „Żyj zdrowo” – Publiczne Gimnazjum w Sławkowie,*
3. *Program „Zdrowa postawa – to podstawa” – Szkoła Podstawowa w Ruszkowie,*
4. *Profilaktyczne zajęcia sportowe w Publicznym Gimnazjum w Burkacie.*

Ad. 1 W Zespole Szkół w Księżym Dworze zajęcia „*W ogrodzie uczuć*” prowadzone przez Panią Marzenę Cedlerską miały na celu kształtowanie osobowości oraz wspieranie i stymulowanie rozwoju społecznego młodzieży przejawiającej zaburzenia w zachowaniu, wywieranie na nie takiego wpływu, by umiały współżyć z ludźmi, by radziły sobie z rozwiązywaniem problemów bez nadmiernego napięcia emocjonalnego oraz by umiały wybrać to, co jest dla nich dobre.

Ad. 2 Gimnazjum w Sławkowie – program profilaktyczny pod hasłem „**Żyj zdrowo**”, w ramach którego uczniowie poszukiwali alternatywnych form spędzania wolnego czasu, rozwijali aktywność fizyczną jako formę walki z używkami, brali udział w konkursach plastycznych i literackich itp. Zajęcia prowadzone były przez Panią Alicję Szczepańską.

Ad. 3 Szkoła Podstawowa w Ruszkowie – realizowano program pod hasłem „**Zdrowa postawa – to podstawa**”. Celem prowadzonych przez Panią Ewę Brzozowską zajęć było zachęcanie uczniów do nauki asertywności i wykorzystanie jej w życiu codziennym, zainteresowanie uczniów poszczególnymi dziedzinami nauk takimi jak chemia, geografia, fizyka, astronomia, biologia. Wdrażanie do odpowiedzialnego wdrażania w przypadku namawiania przez kolegów do pójścia na wagary, przywłaszczenia rzeczy – asertywna odmowa

Ad. 4 Gimnazjum w Burkacie – profilaktyczne zajęcia sportowe pod kierunkiem Pana Grzegorza Efczyńskiego. Program miał na celu poprzez zajęcia sportowe wspierać młodzież w prawidłowym rozwoju psychofizycznym i duchowym.

W ramach tych zajęć sfinansowano: zakup materiałów biurowych do prowadzenia zajęć, pięć wyjazdów na basen, jeden wyjazd na lodowisko, wyjazd do Welskiego Parku Krajobrazowego, dwa wyjazdy do wioski garncarskiej na zajęcia warsztatowe, dwa wyjazdy do ZOO w Płocku, wyjazd do planetarium w Olsztynie, wyjazd do Centrum Kopernika w Warszawie, zorganizowano Turniej Tenisa Stołowego oraz Turniej Piłki Nożnej a także konkursy plastyczne pt. „Nie bądź niewolnikiem papierosów” i „Radość bez alkoholu, wakacje bez ryzyka”

Koszt zajęć profilaktycznych w roku szkolnym 2012/2013 wyniósł 25.684,39 zł. o 10.184,39 zł więcej niż w roku ubiegłym.

IX. STRUKTURA ZATRUDNIENIA

Według danych SIO w Gminie Działdowo w roku szkolnym 2012/2013 zatrudnionych było **117** nauczycieli. Liczbę zatrudnionych w Gminie Działdowo nauczycieli w poszczególnych typach placówek ukazuje poniższa tabela.

Wyszczególnienie		Liczba stosunków pracy nauczycieli						
		Ogółem	Bez stopnia	Stażysta	Kontraktowy	Mianowany	Dyplomowany	
1		2	3	4	5	6	7	
Stopień doktora lub doktora hab. Dyplom ukończenia studiów magisterskich I i przygotowanie pedagogiczne	Zatrudnieni w pełnym wymiarze		84	0	1	11	20	52
	Zatrudnieni w niepełnym wymiarze	liczba	23	0	0	8	3	12
		w tym etatu	14,67	0,00	0,00	4,54	2,44	7,69
Razem etaty		98,67	0,00	1,00	15,54	22,44	59,69	
Dyplom ukończenia Studiów magisterskich bez przygotowania pedagogicznego, dyplom ukończenia wyższych studiów zawodowych i przygotowanie pedagogiczne	Zatrudnieni w pełnym wymiarze		6	0	1	1	4	0
	Zatrudnieni w niepełnym wymiarze	liczba	1	0	0	0	0	1
		w tym etatu	0,50	0,00	0,00	0,00	0,00	0,50
Razem etaty		6,50	0,00	1,00	1,00	4,00	0,50	
Dyplom ukończenia wyższych studiów zawodowych bez przygotowania. pedagog., dyplom ukończenia kolegium nauczyc. lub kol. jęz. obcych	Zatrudnieni w pełnym wymiarze		1	0	0	1	0	0
	Zatrudnieni w niepełnym wymiarze	liczba	2	0	0	2	0	0
		w tym etatu	1,00	0,00	0,00	1,00	0,00	0,00
Razem etaty		2,00	0,00	0,00	2,00	0,00	0,00	
Ogółem	Zatrudnieni w pełnym wymiarze		91	0	2	13	24	52
	Zatrudnieni w niepełnym wymiarze	liczba	26	0	0	10	3	13
		W tym etatu	16,17	0,00	0,00	5,54	2,44	8,19
	Razem etaty		107,17	0,00	2,00	18,54	26,44	60,19
Razem liczba		117	0	2	23	27	65	

Źródło: opracowanie własne na podstawie danych SIO, 30.09. 2012 r.

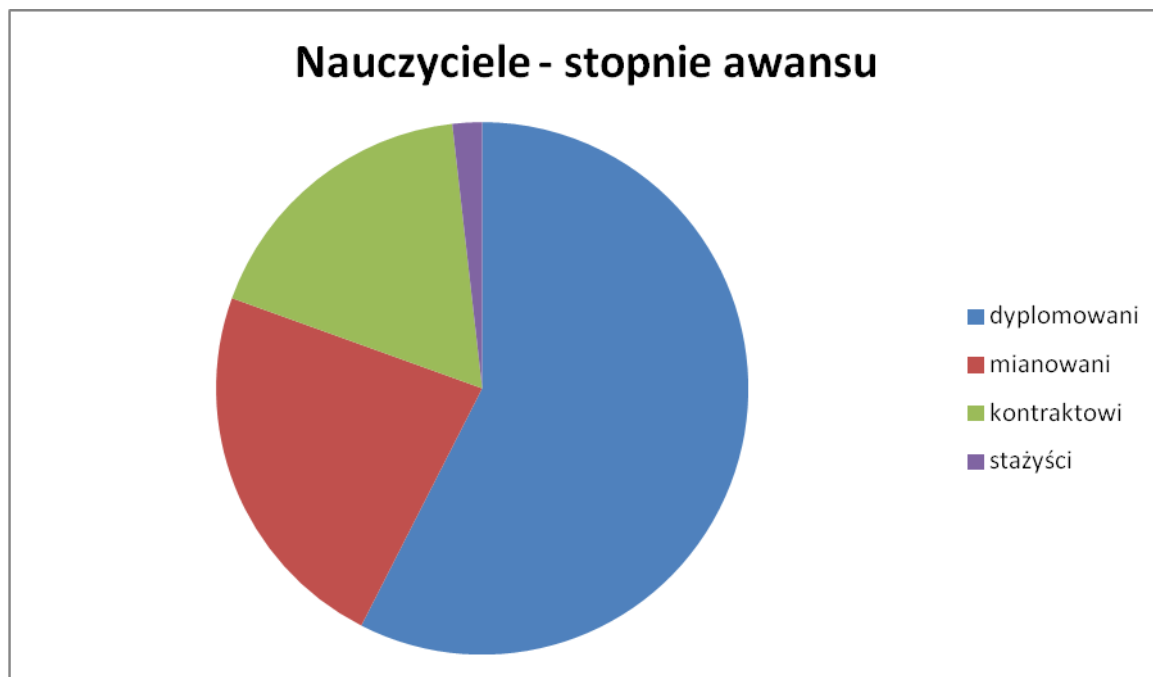
Struktura zatrudnienia według stopnia awansu zawodowego

	SP w Kłęczkowie		SP w Petrykozach		SP w Ruskowie		SP w Turzy Wielkiej		SP w Uzdowie		Gim w Burkacie		Gim w Sławkowie		Zespół Szkół w Księżym Dworze		Razem		
	2011/2012	2012/2013	2011/2012	2012/2013	2011/2012	2012/2013	2011/2012	2012/2013	2011/2012	2012/2013	2011/2012	2012/2013	2011/2012	2012/2013	2011/2012	2012/2013	2011/2012	2012/2013	
Ogółem	10	10	15	10	14	14	19	12	17	12	18	15	17	16	29	24	139	113	
W tym w niepełnym wymiarze	4	4	7	3	2	2	3	1	5	2	7	5	5	6	8	3	41	26	
Stopień awansu	Stażysta	0	0	0	0	1	1	3	0	2	0	2	0	0	0	1	8	2	
	Kontraktowy	3	3	3	1	2	2	3	1	3	2	2	1	4	4	8	6	28	20
	Mianowani	1	1	1	1	4	4	3	1	5	6	3	3	4	4	9	6	30	26
	Dyplomowani	6	6	11	8	7	7	10	10	7	4	11	11	9	8	12	11	73	65

Zródło: opracowanie własne na podstawie danych z Wydziału Oświaty Urzędu Gminy, 30.03.2011 r. oraz 30.09.2012r.

Najliczniejszą grupę – według danych – stanowią **nauczyciele dyplomowani – 57,52%**. Drugą, co do wielkości grupą są **nauczyciele mianowani – 23%**. **Nauczyciele kontraktowi 20 osób** stanowią **17,70 %** ogółu zatrudnionych w Gminie Działdowo. Uwagę zwraca niski odsetek **nauczycieli stażystów, zaledwie 1,80 %**.

Analizując dane zawarte w powyższej tabeli, należy zauważyć, że w porównaniu do roku ubiegłego spadała liczba zatrudnionych nauczycieli o 26 osób. W przeliczeniu na etaty to o 14.42 etatu mniej niż rok temu. Należy podkreślić, że taki sudek zatrudnienia nie jest wynikiem zwolnień z pracy, a ograniczeniem zatrudnienia na tzw. części etatu.



X. LOSY ABSOLWENTÓW SZKÓŁ GIMNAZJALNYCH

Większość uczniów gimnazjów kontynuuje naukę w różnych typach szkół ponadgimnazjalnych. Cieszy fakt, że duży procent młodzieży decyduje się na kształcenie w szkołach kończących się egzaminem maturalnym, co daje im możliwość podjęcia studiów wyższych.

Uczniowie w większości decydują się na technika, podyktowane jest to tym, że po ukończeniu szkoły tego typu, młody człowiek posiada już zawód, czyli ma możliwość podjęcia pracy i ewentualnego studiowania w trybie zaocznym. Poniższe tabele ilustrują losy absolwentów naszych placówek:

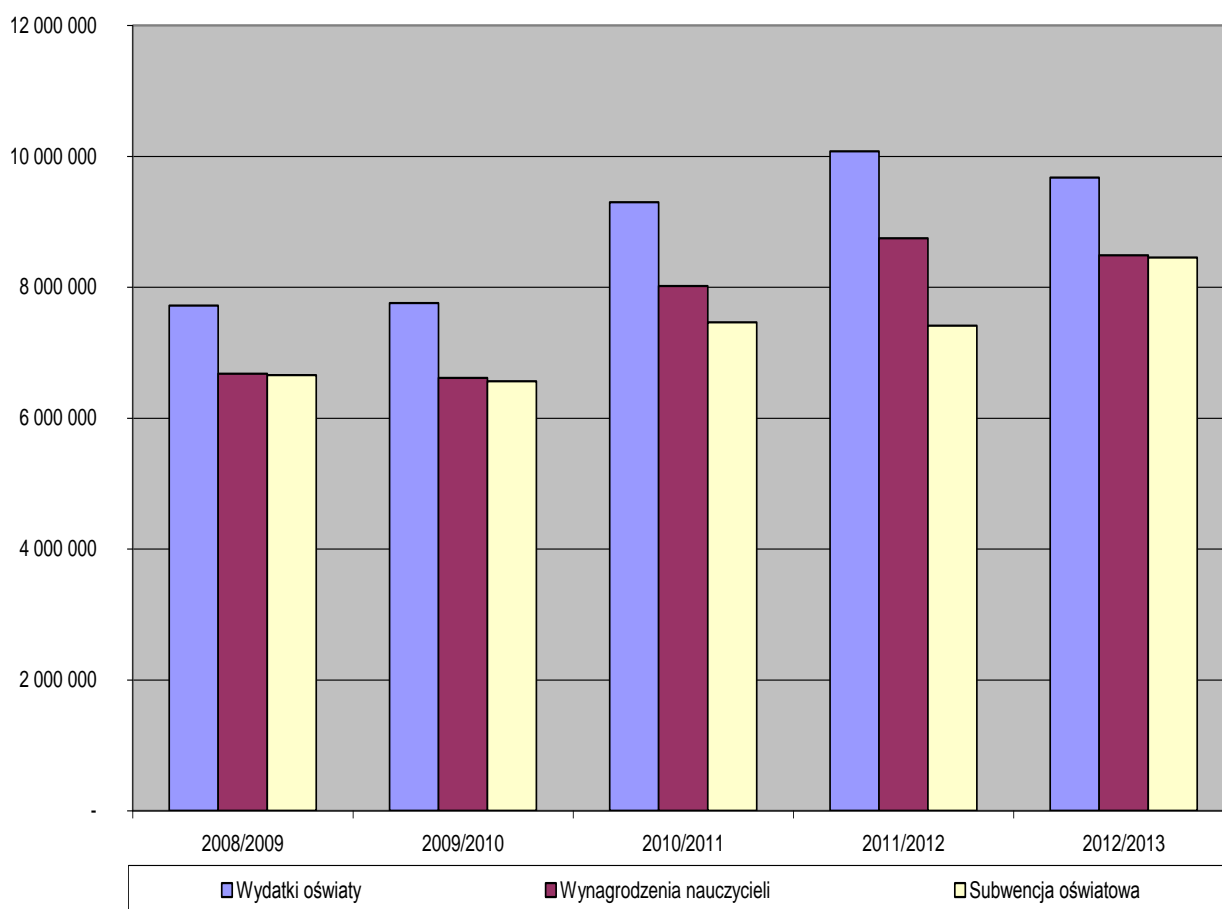
Nazwa szkoły	Gimnazjum w Burkacie		Gimnazjum w Sławkowie		Zespół Szkół w Księżym Dworze	
	2010/2011	2011/2012	2010/2011	2011/2012	2010/2011	2011/2012
Brak kontynuacji	0	1	1	1	1	0
Szkoły zawodowe	14	9	9	19	7	1
Nauka zawodu	0	0	0	0	0	0
Liceum ogólnokształcące	21	14	10	15	4	9
Liceum Profilowane						
Technikum	13	19	17	8	6	4
Razem liczba uczniów	48	43	37	43	19	14

XI. FINANSOWANIE SZKÓŁ

Szkoły podstawowe i gimnazja prowadzone przez Gminę Działdowo są jednostkami budżetowymi i otrzymują subwencje oświatowe określone corocznie w Planie Budżetu Gminy Działdowo. Za realizację budżetu odpowiedzialny jest dyrektor szkoły.

Całkowity koszt utrzymania placówek oświatowych w roku szkolnym 2012/2013 (bez remontów i inwestycji) wyniósł **9.671.468,75 zł** w tym koszt wynagrodzeń **8.486.154,94 zł** co stanowiło **88 %** ogólnych kosztów. Subwencja oświatowa otrzymana przez Gminę Działdowo w roku szkolnym **2012/2013** wyniosła **8.451.332 zł** co wystarczyło na pokrycie w 90% łącznych kosztów szkół (bez remontów i inwestycji, punktu przedszkolnego).

Wydatki oświaty w latach 2008-2013



Poniższa tabela ilustruje ogólne wydatki w rozbiciu na poszczególne szkoły.

1. WYDATKI SZKÓŁ NA TERENIE GMINY DZIAŁDOWO W ROKU SZKOLNYM 2012/2013

Lp	SZKOŁA	Wydatki w roku szkolnym 2012/2013 (bez remontów i inwestycji)		Udział wynagrodzeń w wydatkach ogółem (%) (3:4)
		Ogółem	W tym wynagrodzenia	
1	2	3	4	5
1	SP Kłęczkowo	710 979,96	634 928,77	89
	Oddział "0"	56 599,83	53 890,92	95
	Dokształcanie nauczycieli	-	-	-
	Razem	767 579,79	688 819,69	90
2	SP Petrykozy	725 254,05	649 871,81	90
	Oddział "0"	76 358,25	73 649,34	96
	Dokształcanie nauczycieli	1 338,00	-	-
	Razem	802 950,30	723 521,15	90
3	SP Ruszkowo	938 823,25	831 049,15	89
	Oddział "0"	160 792,27	150 237,47	93
	Dokształcanie nauczycieli	370,70	-	-
	Razem	1 099 986,22	981 286,62	89
4	SP Turza Wielka	1 026 460,53	877 546,36	85
	Oddział "0"	138 358,17	132 779,13	96
	Punkt przedszkolny w Burkacie	316 729,79	248 812,67	79
	Dokształcanie nauczycieli	1 250,00	-	-
	Razem	1 482 798,49	1 259 138,16	85
5	SP Uzdowo	972 953,06	839 217,87	86
	Oddział "0"	121 817,19	115 453,57	95
	Dokształcanie nauczycieli	732,00	-	-
	Razem	1 095 502,25	954 671,44	87
6	PG Burkat	1 312 155,72	1 149 023,28	88
	Dokształcanie nauczycieli	937,00	-	-
	Razem	1 313 092,72	1 149 023,28	88
7	PG Sławkowo	1 160 292,32	1 000 809,48	86
	Dokształcanie nauczycieli	876,75	-	-
	Razem	1 161 169,07	1 000 809,48	86
8	SP Księży Dwór	1 350 094,80	1 165 080,75	86
	Oddział "0"	279 914,22	263 446,84	94
	PG Księży Dwór	315 171,69	300 357,53	95
	Dokształcanie nauczycieli	3 209,20	-	-
	Razem	1 948 389,91	1 728 885,12	89
KOSZTY OGÓLEM		9 671 468,75	8 486 154,94	88

Źródło: opracowanie własne na podstawie danych z Referatu Oświaty Urzędu Gminy, 31.08.2013 r.

2. JEDNORAZOWY DODATEK UZUPEŁNIAJĄCY

W roku szkolnym 2012/2013 Gmina wypłaciła jednorazowy dodatek uzupełniający od wynagrodzeń w wysokości **468,90 zł**. Koszt na poszczególne placówki przedstawia poniższa tabela.

Szkoły	Stopnie awansu zawodowego								Razem	
	nauczyciel stażysta		nauczyciel kontraktowy		nauczyciel mianowany		nauczyciel dyplomowany			
	2011/12	2012/13	2011/12	2012/13	2011/12	2012/13	2011/12	2012/13	2011/12	2012/13
S.P. Klęczkowo	-	-	614,16	-	963,05	-	5.087,80	-	6.665,01	-
S.P. Petrykozy	-	-	299,92	-	841,26	-	7.039,69	-	8.180,87	-
S.P. Ruszkowo	2.275,36	37,54	681,59	-	3.689,57	-	5.762,89	-	12.409,40	37,54
S.P. Turza Wielka	4.887,68	141,69	811,13	-	1.227,95	-	8.076,81	-	15.003,58	141,69
S.P. Uzdowo	2.353,52	124,43	591,84	-	3751,70	-	4530,80	-	11.227,86	124,43
P.G. Burkat	1764,92	87,80	392,01	-	1.905,93	-	8.847,64	-	12.910,49	87,80
P.G. Sławkowo	3.541,45	-	555,41	-	2.862,67	-	6.131,80	-	13.091,33	-
Z.S. Księży Dwór	5.653,76	77,44	1.498,41	-	6.153,00	-	8.474,23	-	21.779,39	77,44
Razem	20.476,68	468,90	5.444,47	-	21.395,13	-	53.951,65	-	101.267,94	468,90

Źródło: opracowanie własne na podstawie danych z Referatu Oświaty Urzędu Gminy, 31.08.2013 r

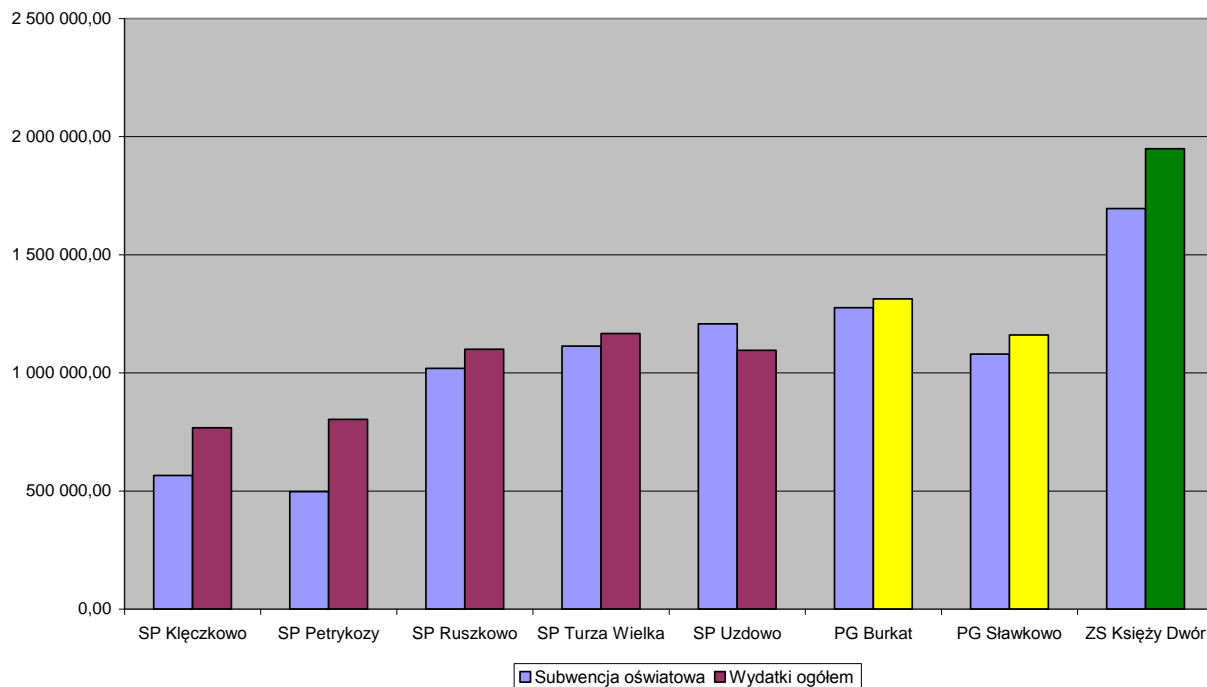
3. ŹRÓDŁA FINANSOWANIA ZADAŃ OŚWIATOWYCH W ROKU SZKOLNYM 2012/2013

Szkoła	Subwencja oświatowa	Wydatki szkoły z oddziałami przedszkolnymi	+ / - Środki własne Gminy	Finansowania wydatków ogółem z subwencji oświatowej %
SP Klęczkowo	565 134,66	767 579,79	202 445,13	74
SP Petrykozy	496 633,49	802 950,30	306 316,81	62
SP Ruszkowo	1 018 954,92	1 099 986,22	81 031,30	93
SP Turza Wielka	1 113 144,03	1 166 068,70	52 924,67	95
SP Uzdowo	1 207 333,14	1 095 502,25	-111 830,89	110
PG Burkat	1 275 834,31	1 313 092,72	37 258,41	97
PG Sławkowo	1 078 893,45	1 160 292,32	81 398,87	93
ZS Księży Dwór	1 695 403,99	1 948 389,91	252 985,92	87
OGÓLEM	8 451 331,99	9 353 862,21	902 530,22	90

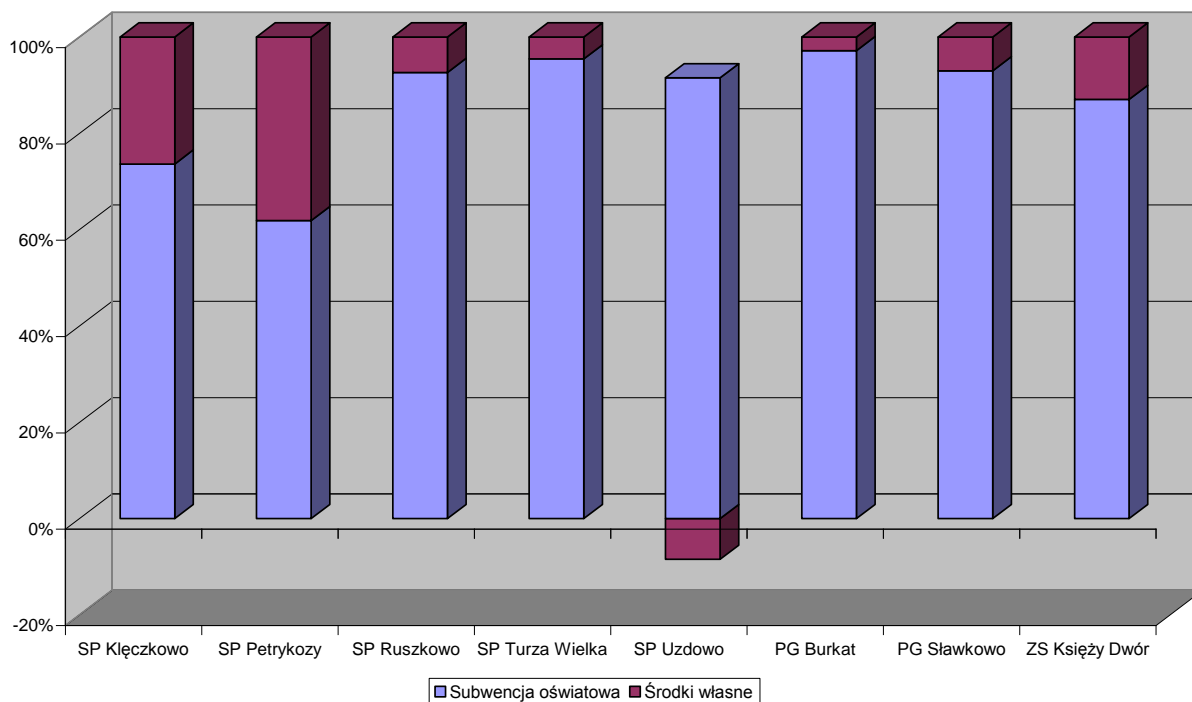
Źródło: opracowanie własne na podstawie danych z Referatu Oświaty Urzędu Gminy, 31.08.2013 r.

Subwencja oświatowa otrzymana przez Gminę Działdowo w roku szkolnym 2012/2013, jak wynika z powyższej tabeli, wystarczyła na pokrycie **90 %** bieżących wydatków placówek oświatowych.

Subwencja oświatowa a wydatki szkół w roku szkolnym 2012/2013

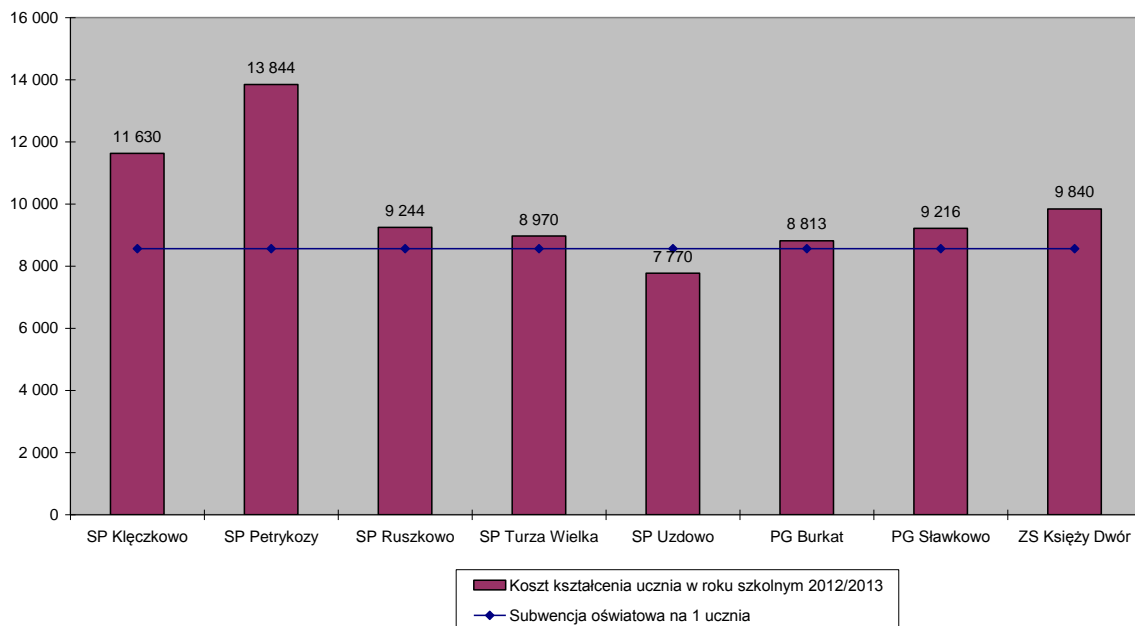


Źródła finansowania zadań oświatowych w roku szkolnym 2012/2013



Koszt kształcenia ucznia w poszczególnych placówkach oświatowych w roku szkolnym 2012/2013 obrazuje poniższa tabela. Średni koszt kształcenia na poziomie gminy uczniów szkół wyniósł **9.057zł** (w roku szkolnym 2012/2013 – **9.186 zł** czyli **spadek o 1,42%**) natomiast koszt kształcenia uwzględniający uczniów szkoły wraz z oddziałami przedszkolnymi kształtuje się na poziomie **9.916 zł**. Koszt kształcenia wynikający z otrzymanej subwencji oświatowej w roku szkolnym 2012/2013 wyniósł **8.563 zł** co oznacza iż do każdego ucznia z budżetu Gminy dokładano średnio **1.353 zł**. Najwyższy koszt kształcenia ucznia dotyczył S.P. Petrykozy z uwagi na bardzo małą liczbę uczniów w tej placówce. Najniższy koszt (poniżej kosztu subwencji) zanotowała S.P. Uzdowo ze względu na dużą liczbę uczniów.

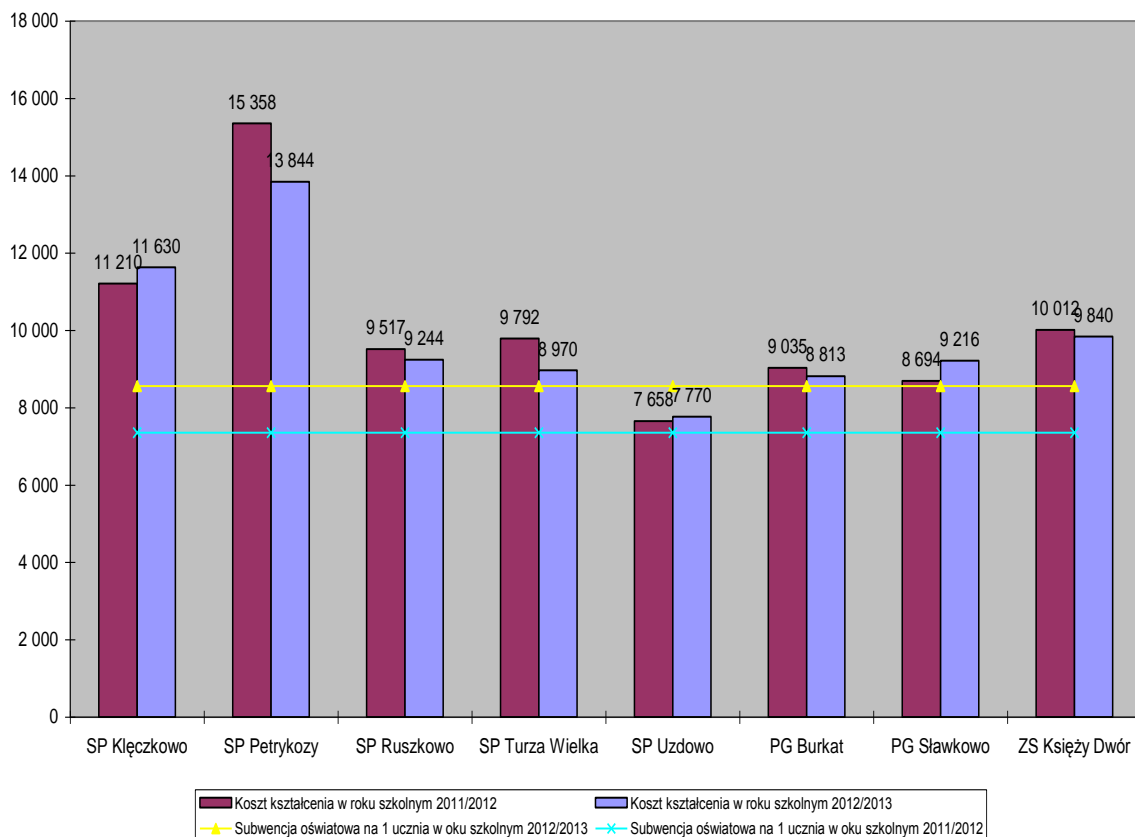
Koszt kształcenia ucznia w roku szkolnym 2012/2013



4. KOSZT KSZTAŁCENIA UCZNIA

Szkoła	Koszt kształcenia w roku szkolnym 2011/2012		Środki własne GMINY do 1 ucznia	Koszt kształcenia w roku szkolnym 2012/2013		Środki własne GMINY do 1 ucznia	RÓŻNICA
	szkoła	z "0"		szkoła	z "0"		
SP Kłęczkowo	10 449	11 210	-3 857	10 772	11 630	-3 067	790
SP Petrykozy	14 058	15 358	-8 005	12 527	13 844	-5 281	2 724
SP Ruszkowo	7 913	9 517	-2 164	7 892	9 244	-681	1 483
SP Turza Wielka	8 025	9 792	-2 439	7 905	8 970	-407	2 032
SP Uzdowo	6 851	7 658	-305	6 906	7 770	793	1 098
PG Burkat	9 035	9 035	-1 682	8 813	8 813	-250	1 432
PG Sławkowo	8 694	8 694	-1 341	9 216	9 216	-653	688
ZS Księży Dwór	8 465	10 012	-2 659	8 427	9 840	-1 277	1 382
Średni koszt kształcenia GMINY	9 186	10 160	-2 807	9 057	9 916	-1 353	1 454

Koszt kształcenia ucznia w roku szkolnym 2011/2012 i 2012/2013



5. WYDATKI OŚWIATOWE W ROKU SZKOLNYM 2012/2013 I ŹRÓDŁA ICH FINANSOWANIA

	2011/2012	2012/2013
Subwencja oświatowa	7.411.509,00	8.451.332,00
Dotacje	293.190,72	357.786,11
Dochody własne szkół	90.681,23	23.342,68
Dofinansowanie budowy boiska	-	45.000,00
Wynagrodzenia nauczycieli	8.747.201,97	7.447.885,00
Wydatki bieżące szkół	1.074.964,60	1.073.014,03
Dowozenie	599.150,37	557.674,16
Budowa boiska sportowego	-	55.000,00
Dotacja do przedszkoli miejskich	99.499,53	81.634,80
Punkt przedszkolny w Burkacie	314.632,27	316.729,79
Wyprawka szkolna	23.955,27	39.427,53
Stypendia socjalne i zasiłki szkolne	269.235,45	318.358,58
+/-Środki własne gminy	3.333.258,51	1.012.263,10

XII. SUKCESY UCZNIÓW

1. Szkoła Podstawowa im. Przyjaciół Przyrody polskiej w Klęczkowie

NAZWISKO I IMIĘ UCZNIĄ	KLASA	NAZWA konkursu, zawodów itp.	MIEJSCE
Rólka Klaudia	II	Konkurs plastyczny „Dar Krwi podarować każdy może”	I
		I Halowe Mistrzostwa Powiatu Działdowskiego Szkół Podstawowych w Piłce Nożnej Chłopców	I

2. Szkoła Podstawowa im. Ks. St. W. Frelichowskiego w Turzy Wielkiej

NAZWISKO I IMIĘ UCZNIĄ	KLASA	NAZWA konkursu, zawodów itp.	MIEJSCE
Barwiński Sebastian	IV	XXXIX Masowe Biegi Zwycięstwa	II
Roguszcak Oliwia	V		III
Zawalich Sebastian	VI		I
Stachowicz Szymon	VI		II
Busk Adam	III	Powiatowy Konkurs z Języka Angielskiego	III
Chmielewski Mieszko	IV	Diecezjalny Konkurs Plastyczny	II
Psiuk Wiktoria	I b	Ogólnopolski Konkurs Języka Angielskiego	XIV

3. Szkoła Podstawowa w Ruszkowie

NAZWISKO I IMIĘ UCZNIĄ	KLASA	NAZWA konkursu, zawodów itp.	MIEJSCE
Aleksandra Tomczyk	II	Wojewódzki konkurs ekologiczno-plastyczny o bateriach.	III
Gabriela Pawłowska	VI	Powiatowa Olimpiada „Promocji Zdrowego Stylu Życia”	III
Fabian Kobierski	VI	Powiatowy konkurs na plakat związany z Ochroną Zdrowia przed następstwami zdrowotnymi palenia tytoniu.	Wyróżnienie
Alan Waechter	V		
Dagmara Skibicka	VI	Mistrzostwa powiatowe pierwszej pomocy PCK	IV
Gabriela Pawłowska	VI		
Elke Robert	VI		
Dawid Kęsicki	VI		
Patrycja Grosz	V		
Kinga Bogus	III	Powiatowy konkurs plastyczny „Dbam o swoje bezpieczeństwo”	I (awans do konkursu wojewódzkiego) Wyróżnienie
Patrycja Gorzka	II		
Uczniowie szkoły	I-VI	Ogólnopolski konkurs „Kolorowe boiska”	VI

4. Szkoła Podstawowa im. Adama Mickiewicza w Uzdowie

NAZWISKO I IMIĘ UCZNI	KLAS A	NAZWA konkursu, zawodów itp.	MIEJSCE
1. Bielicki Jakub	VB	Drużynowe Mistrzostwa Powiatu Szkół Podstawowych w tenisie stołowym kategoria chłopców (05-11-2012)	I
2. Rzap Kacper	VI		
1. Bielicki Jakub	VB	Półfinał Mistrzostw Województwa LZS Szkół Gminnych w Tenisie Stołowym (16-11-2012)	I
2. Rzap Kacper	VI		II
1. Bielicki Jakub	VB	Drużynowe Zawody Rejonu IV w tenisie stołowym dla klas VI i młodszych (05-12-2012)	II
2. Rzap Kacper	VI		
1. Bielicki Jakub	VB	Finał Wojewódzkich Igrzysk w drużynowym tenisie stołowym chłopców (22-03-2013)	III
2. Rzap Kacper	VI		
kategoria dziewcząt – „PANDA UZDOWO”:		Powiatowy Turniej Piłki Nożnej "Z Podwórka na Stadion" w kategorii dziewcząt i chłopców (17-05-2013)	II
1. Lemańska Zuzanna	II		
2. Lemańska Klaudia	II		
3. Koczkodon Zuzanna	III		
4. Markiewicz Patrycja	III		
5. Radzanowska Wiktoria	III		
6. Ruczyńska Oliwia	III		
7. Stańczak Kalina	III		
8. Stefańska Barbara	III		
kategoria dziewcząt: 1. Biema Karolina	IV	Mistrzostwa Powiatu Działdowskiego w Szachach Indywidualnych Szkół Podstawowych w kategorii dziewcząt i chłopców (05-06-2013)	III

5. Szkoła Podstawowa w Petrykozach

NAZWISKO I IMIĘ UCZNIĄ	KLAS A	NAZWA konkursu, zawodów itp.	MIEJSCE
Kowalski Hubert	II	Etap Regionalny – III Ogólnopolskiego Konkursu plastycznego „Bezpiecznie na wsi – powiedz Stop upadkom!”	III
Antosiak Donata	V	Etap Regionalny – III Ogólnopolskiego Konkursu plastycznego „Bezpiecznie na wsi – powiedz Stop upadkom!”	II
Sidor Maria	IV	Etap Regionalny – III Ogólnopolskiego Konkursu plastycznego „Bezpiecznie na wsi – powiedz Stop upadkom!”	I
Michalska Marta	I	Etap Regionalny – III Ogólnopolskiego Konkursu plastycznego „Bezpiecznie na wsi – powiedz Stop upadkom!”	I
Kowalski Hubert	II	Etap Wojewódzki – III Ogólnopolskiego Konkursu plastycznego „Bezpiecznie na wsi – powiedz Stop upadkom!”	Laureat
Michalska Marta	I	Etap Wojewódzki – III Ogólnopolskiego Konkursu plastycznego „Bezpiecznie na wsi – powiedz Stop upadkom!”	Wyróżnienie
Sidor Maria	IV	Etap powiatowy – III Międzyszkolny konkurs recytatorski poezji w języku angielskim	I
Jackowska Wiktoria	III	Powiatowy konkurs z języka angielskiego	I
Sobczak Arkadiusz	VI	Etap powiatowy – Ogólnopolski Turniej Wiedzy Pożarniczej „Młodzież zapobiega pożarom”	I
Reluga Robert	V	Etap powiatowy – Warmińsko Mazurski Turniej Bezpieczeństwa w Ruchu Drogowym	II
Cegiełka Damian	VI	Etap powiatowy – Warmińsko Mazurski Turniej Bezpieczeństwa w Ruchu Drogowym	II
Gutkowski Krystian	VI	Etap powiatowy – Warmińsko Mazurski Turniej Bezpieczeństwa w Ruchu Drogowym	II
Antosiak Donata	V	Etap powiatowy – II Ogólnopolski konkurs	II

		plastyczny „Bezpiecznie na wsi – czy upadek to przypadek ?	
Michalska Marta	I	Etap powiatowy – „Dbam o swoje bezpieczeństwo”	laureat
Jackowska Wiktoria	III	Etap powiatowy – „Dbam o swoje bezpieczeństwo”	laureat
Kowalski Hubert	II	Ogólnopolska kampania „Zachowaj trzeźwy umysł 2013” – konkurs plastyczny „Na tropie piękna	Laureata
Antosiak Donata	V	Ogólnopolska kampania „Zachowaj trzeźwy umysł 2013” – konkurs plastyczny „Na tropie piękna	Laureata
Schodowski Arkadiusz	V	Etap powiatowy – konkurs fotograficzny „Las dla wody, woda dla lasu”	I
Kowalski Hubert	II	Etap powiatowy – konkurs fotograficzny „Las dla wody, woda dla lasu”	III

6. Publiczne Gimnazjum im. Kazimierza Górskiego w Burkacie

Nazwisko i imię ucznia	klasa	Nazwa zawodów - dyscypliny	Miejsce
Szymańska Ilona, Mrug Tomasz Puzdrowski Kamil, Puzdrowski Mateusz	I III III I	Szachy Mistrzostwa Województwa SZS	IV
Żmijewska Angelika Szcotka Natalia Boćkowska Karolina Ząbkiewicz Ilona Brodziński Piotr	III III III III III III	Pierwsza pomoc w Powiatowych Mistrzostwach Pierwszej Pomocy	I
Gadomski Piotr	III	Turniej Wiedzy Pożarniczej w Rejonowych eliminacjach „Ogólnopolski Turniej Wiedzy Pożarniczej”	II
Katarzyna Dreszler	III	Olimpiada Zdrowego Stylu Życia w etapie rejonowym	II
Kieczmerska Emilia	III	Mistrz Języka Polskiego - powiat Konkurs przedmiotowy - j. polski Etap wojewódzki	I
Robert Chmielewski Wiktoria Kowalska	III I	Diecezjalny konkurs o bł. Wincentym Frelichowskim	wyróżnienie
Maciej Kaczmarczyk	II	Powiatowy Konkurs wiedzy o	II

		odnawialnych źródłach energii	I
Kulczyńska Patrycja Dreszler Katarzyna Żmijewska Angelika Boćkowska Karolina Skrzypińska Paulina Pieckowska Zuzanna Rymarska Patrycja Paciorek Ilona	II III III III II I II I	Mistrzostwa Powiatu SZS „Moje Boisko- Orlik 2012” – Działdowo 2012	I
Zroślak Angelika Pawłowska Roksana Pieckowska Zuzanna Paciorek Ilona Smolicz Monika Gromke Angelika Cieślak Izabela Jaroszevska Katarzyna	I I I I I I I I	Finale Wojewódzki III Ogólnopolskiego Turnieju Orlika o Puchar Premiera Donalda Tuska – Olecko 2012	IV
Kulczyńska Patrycja Żmijewska Angelika Pieckowska Zuzanna Dreszler Katarzyna Boćkowska Karolina Rymarska Patrycja Skrzypińska Paulina Gromke Ewelina Gutowska Klaudia Paciorek Ilona	II III I III III II II II II I	Finale Wojewódzki SZS „Moje Boisko- Orlik 2012” - Ostróda	III
Kulczyńska Patrycja Żmijewska Angelika Dreszler Katarzyna Boćkowska Karolina Rymarska Patrycja Skrzypińska Paulina	II III III III II II	I Wojewódzki Turniej W-M SZS w piłce nożnej dziewcząt – Nowe Miasto Lubawskie 2012r.	I miejsce
Kulczyńska Patrycja Skrzypińska Paulina Boćkowska Karolina Żmijewska Angelika Dreszler Katarzyna Pieckowska Zuzanna Rymarska Patrycja Karczevska Katarzyna Gromke Ewelina Gutowska Klaudia	II II III III III I II III II II	IX Turniej Noworoczny „Orlik Cup 2013” – Burkat 2013	I miejsce
Kulczyńska Patrycja Skrzypińska Paulina Pieckowska Zuzanna Paciorek Ilona Rymarska Patrycja Żmijewska Angelika Dreszler Katarzyna Boćkowska Karolina	II II I I II III III III	VI Edycja Ligi Piłki Nożnej Dziewcząt – Burkat 2013r.	I

Zroślak Angelika	I		
Cieślak Izabela	I		
Gutowska Klaudia	II		
Szulc Sandra	I		
Bruzda Klaudia	I		
Kulczyńska Patrycja	III	Półfinał Wojewódzki Coca Cola Cup 2013	
Żmijewska Angelika	III		
Dreszler Katarzyna	III		
Boćkowska Karolina	III		
Rymarska Patrycja	II		
Skrzypińska Paulina	II		
Pieckowska Zuzanna	I		
Paciorek Ilona	I		
Kulczyńska Patrycja	II	Mistrzostwa Województwa Warmińsko- Mazurskiego Zrzeszenia LZS Kobiet- Iłowo Osada 2013	III miejsce
Pieckowska Zuzanna	I		
Żmijewska Angelika	III		
Dreszler Katarzyna	III		
Kulczyńska Patrycja	II	Finał Wojewódzki Ogólnopolskiego Turnieju LZS „Piłkarska Kadra Czeka – Wydminy 2013r.	III miejsce
Skrzypińska Paulina	II		
Pieckowska Zuzanna	I		
Paciorek Ilona	I		
Rymarska Patrycja	II		
Zroślak Angelika	I		
Cieślak Izabela	I		
Gutowska Klaudia	II		
Szulc Sandra	I		
Bruzda Klaudia	I		
Gromke Ewelina	II		
Pawłowska Roksana	I		
Jaroszewska Katarzyna	I		

7. Publiczne Gimnazjum im. Andrzeja Grubby w Sławkowie

NAZWISKO I IMIĘ UCZNIĄ	KLASA	NAZWA konkursu, zawodów itp.	MIEJSCE
Kochanowski Marcel	IB	Mistrzostwa Powiatu w Piłce Siatkowej na kompleksach sportowych „ORLIK 2012”	III
Konarzowski Sebastian	IIB		
Szczepański Kacper	IIB		
Myśliwiec Mikołaj	IIIB		
Szałkowski Marcin	IIIB		
Banaś Michał	IIIB		
Szulkowski Tomasz	IIIA		
Włodarczyk Adam	IIIA		
Kochanowski Marcel	IA	Mistrzostwa Powiatu w Piłce Siatkowej w hali sportowej	III
Konarzowski Sebastian	IIB		
Szczepański Kacper	IIB		
Myśliwiec Mikołaj	IIIB		
Szałkowski Marcin	IIIB		
Banaś Michał	IIIB		
Szulkowski Tomasz	IIIA		
Włodarczyk Adam	IIIA		
Kochanowski Marcel	IA	Mistrzostwa Powiatu w Piłce Nożnej na	III

Konarzewski Sebastian Szczeptański Kacper Myśliwiec Mikołaj Szałkowski Marcin Banaś Michał Szulkowski Tomasz Włodarczyk Adam Waszczuk Rafał	IIB IIB IIIB IIIB IIIA IIIA IIIA	kompleksie sportowym „ORLIK 2012”	
Kalman Patrycja Olczak Agata Lasecka Magdalena	IB IB IIA	Mistrzostwa Powiatu w Drużynowym Tenisie Stołowym dziewcząt SZS	I
Kalman Patrycja Olczak Agata Lasecka Magdalena	IA IIB IIA	Mistrzostwa Rejonu w Drużynowym Tenisie Stołowym dziewcząt SZS	III
Kochanowski Marcel Szczeptański Kacper	IA IIB	Mistrzostwa Powiatu w Drużynowym Tenisie Stołowym chłopców SZS	II
Szczeptański Kacper Koziaż Adrian Kochanowski Marcel	IA IIB IA	Eliminacje rejonowe do Indywidualnych Mistrzostw W-M LZS Tenisie Stołowym	III III IV
Chorostowski Patryk Włodarczyk Aleksandra, Włodarczyk Jolanta	IA IIB IIB	Powiatowy konkurs plastyczny „Krew darem życia”	I, II, III
Chorostowski Patryk Lasecka Magdalena	IA IIA	Powiatowy konkurs plastyczny „Pasja pracy”	2 laureatów
Kozłowska Wiktoria	IIIB	Powiatowy Indywidualny Turniej Szachowy	II
Kozłowska Wiktoria Trąbiński Krystian Tułodziecki Kacper Szulkowski Tomasz	IIIB IIB IB IIIA	Powiatowy Drużynowy Turniej Szachowy SZS	III
Kozłowska Wiktoria Trąbiński Krystian Tułodziecki Kacper Szulkowski Tomasz	IIIB IIB IB IIIA	Wojewódzki Drużynowy Turniej Szachowy SZS	V

8. Zespół Szkół im. Janusza Korczaka w Księżym Dworze

NAZWISKO I IMIĘ UCZNIĄ	KLASA	NAZWA konkursu, zawodów itp.	MIEJSCE
Grzebska Aleksandra Dawid Dagmara	VI VI	Drużynowe Mistrzostwa Powiatu Szkół Podstawowych w tenisie stołowym kat. dziewcząt	I miejsce
Zielkowski Karol Sawuła Mateusz	IIG IIG	Drużynowe Mistrzostwa Powiatu Szkół Gimnazjalnych w tenisie stołowym kat. chłopców	I miejsce

Grzebska Aleksandra Dawid Dagmara	VI VI	Mistrzostwa Rejonu w Drużynowym Tenisie Stołowym dziewcząt ze szkół podstawowych	I miejsce
Zielkowski Karol Zajączkowski Dominik	IIg IIIg	Mistrzostwach Rejonu w Drużynowym Tenisie Stołowym chłopców z gimnazjum	II miejsce
Balicka Aleksandra Łozińska Żaneta Kamińska Angelika Grzebska Aleksandra Kalinowska Oliwia Banach Kinga	VI VI VI VI V V	Mistrzostwa Powiatu w Czwórboju Lekkoatletycznym Dziewcząt	III miejsce
Grzebska Aleksandra Dawid Dagmara	VI VI	Mistrzostwa Województwa w Drużynowym Tenisie Stołowym w kat. szkół podstawowych - SZS	V miejsce
Zielkowski Karol Sawula Mateusz	VI VI	Mistrzostwa Województwa w Drużynowym Tenisie Stołowym w kat. gimnazjum - SZS	V miejsce
Zielkowski Karol Sawula Mateusz	IIg IIg	Mistrzostwa Województwa w Tenisie Stołowym – Zrzeszenia LZS	V miejsce
Zielkowski Karol	IIg	Wojewódzkie Rozgrywki w Tenisa Stołowego o Puchar TVP Olsztyn	III miejsce
Grzebska Aleksandra	VI	Wojewódzkie Rozgrywki w Tenisa Stołowego o Puchar TVP Olsztyn	VII miejsce
Popowicz Patrycja	Ig	Lekkoatletyczne Mistrzostwa Powiatu Szkół Gimnazjalnych - bieg na 100m	III miejsce
Popowicz Patrycja	Ig	Lekkoatletyczne Mistrzostwa Powiatu Szkół Gimnazjalnych - bieg na 300m	II miejsce
Grzebska Aleksandra	VI	Lekkoatletyczne Mistrzostwa Powiatu Szkół Podstawowych - bieg na 600m	I miejsce
Balicka Aleksandra	VI	Lekkoatletyczne Mistrzostwa Powiatu Szkół Podstawowych - bieg na 300m	I miejsce
Balicka Aleksandra	VI	Lekkoatletyczne Mistrzostwa Powiatu Szkół Podstawowych - bieg na 300m	I miejsce
Balicka Aleksandra	VI	Mistrzostwa Województwa Warmińsko- Mazurskiego SZS – Indywidualne Zawody Lekkoatletyczne Dziewcząt Szkół Podstawowych, bieg na 600m	I miejsce
Balicka Aleksandra	VI	Wojewódzki Bieg Dzieci i Młodzieży „Z Biegiem Natury”	II miejsce
Balicka Aleksandra	VI	XXXIX Powiatowe Masowe Biegi Zwycięstwa	I miejsce
Jarzynka Szymon Gutkowski Mateusz Zera Michał	IIIg IIIg IIIg	Warmińsko-Mazurski Turniej Bezpieczeństwa w Ruchu Drogowym - finał powiatowy	II miejsce
Wiśniewska Patrycja Więckowski Łukasz	IIIg IIIg	Wojewódzkie Zawody Strzeleckie	VI miejsce
Wydurska Aleksandra	IIIg	Powiatowy Konkurs Piosenki Anglojęzycznej	II miejsce

Ziółkowska Sandra	IIIg	XVI Ogólnopolski Festiwal Twórczości Religijnej „FERA 2012” – kat. soliści	I miejsce
Schola „Jaspis”	gim.	XVI Ogólnopolski Festiwal Twórczości Religijnej „FERA 2012” - kat. schole	I miejsce
Pokropska Dominika	Ig	XVI Ogólnopolski Festiwal Twórczości Religijnej „FERA 2012” – kat.soliści	II miejsce
Pokropska Patrycja	Ig	XVI Ogólnopolski Festiwal Twórczości Religijnej „FERA 2012” – kat soliści	III miejsce
Wydurska Aleksandra	IIIg	XXXI Rejonowy Konkurs Recytatorski „Spotkania z poezją” – kat poezja śpiewana	I miejsce
Szczypińska Karolina	II	XXXI Rejonowy Konkurs Recytatorski „Spotkania z poezją”	II miejsce
Urbanowska Aleksandra	II	Powiatowy Festiwal Piosenki Polskiej	I miejsce
Szczypińska Karolina	II	Powiatowy Festiwal Piosenki Polskiej	II miejsce
Pokropska Dominika	Ig	Powiatowy Festiwal Piosenki Polskiej	III miejsce
Urbanowska Aleksandra	II	XIII Powiatowy Konkurs Piosenki „GAMA 2013”	II miejsce
Szczypińska Karolina	II	XIII Powiatowy Konkurs Piosenki „GAMA 2013”	III miejsce
Demska Michalina	Ig	Powiatowy Konkurs Twórczości Własnej „Złote Piórko” – kat gimnazjum	I miejsce
Soliwoda Monika	IIg	Powiatowy Konkurs Twórczości Własnej „Złote Piórko” – kat gimnazjum	II miejsce
Pokropska Patrycja	Ig	Powiatowy Konkurs Twórczości Własnej „Złote Piórko” – kat gimnazjum	III miejsce
Kamińska Klaudia	V	II Powiatowy Konkurs Ortograficzny	II miejsce
Ziółkowska Sandra	IIIg	II Powiatowy Konkurs „Pasja do pracy” – kat plastyczna	I miejsce

XIII. STYPENDIA WÓJTA GMINY DZIAŁDOWO

Na podstawie Uchwały nr XXVI/193/08 Rady Gminy Działdowo z dnia 10 września 2008r. w sprawie warunków i trybu przyznawania uczniom stypendiów Wójta Gminy Działdowo za wyniki w nauce lub osiągnięcia sportowe wyróżniający się uczniowie szkół gminnych otrzymują nagrody

W roku szkolnym 2012/2013 stypendia Wójta Gminy Działdowo otrzymali:

Lp.	Imię i nazwisko ucznia, klasa	Nazwa szkoły
1	Arkadiusz Sobczak kl. VI Śr. Ocen 5,55	Szkoła Podstawowa w Petrykozach
2	Rożek Arkadiusz kl. III Gim. Śr. Ocen 5,94	Zespół Szkół w Księżym Dworze
3	Hubert Kopyciński kl. II Gim. Śr. Ocen 5,60	Zespół Szkół w Księżym Dworze

4	Marta Kaczmarczyk kl. VI Śr. Ocen 5,2	Szkoła Podstawowa w Turzy Wielkiej
5	Katarzyna Szczotka kl.III Śr. Ocen 5,06	Publiczne Gimnazjum w Burkacie
6	Patryk Latkowski kl. II Śr. Ocen 5,07	Publiczne Gimnazjum w Burkacie
7	Patrycja Bruzda kl. VI Śr. Ocen 5,6	Szkoła Podstawowa w Kłęczkowie
8	Magdalena Kołodziejka kl.VI SP Śr. Ocen 5,44	Zespół Szkół w Księżym Dworze
9	Aleksandra Grzebska kl.VI SP Śr. Ocen 5,22	Zespół Szkół w Księżym Dworze
10	Klaudia Kamińska kl.V SP Śr. Ocen 5,73	Zespół Szkół w Księżym Dworze
11	Wiktoria Kozłowska kl. III Śr. Ocen 5,13	Publiczne Gimnazjum w Sławkowie
12	Martyna Skibicka kl. II Śr. Ocen 5,25	Publiczne Gimnazjum w Sławkowie
13	Maciej Stempkowski kl .II Śr. Ocen 4,57, osiągnięcia sportowe	Publiczne Gimnazjum w Sławkowie
14	Weronika Szymańska kl. VI Śr. Ocen 5,80	Szkoła Podstawowa w Uzdowie

Stypendia wręczane są podczas uroczystości zakończenia roku szkolnego. Jest to nagroda pieniężna wraz z dyplomem, którego odpis załączany jest do arkusza ocen ucznia.

XIV. WYNIKI ZE SPRAWDZIANÓW I EGZAMINÓW ZEWNĘTRZNYCH

1. Sprawdzian szkół podstawowych

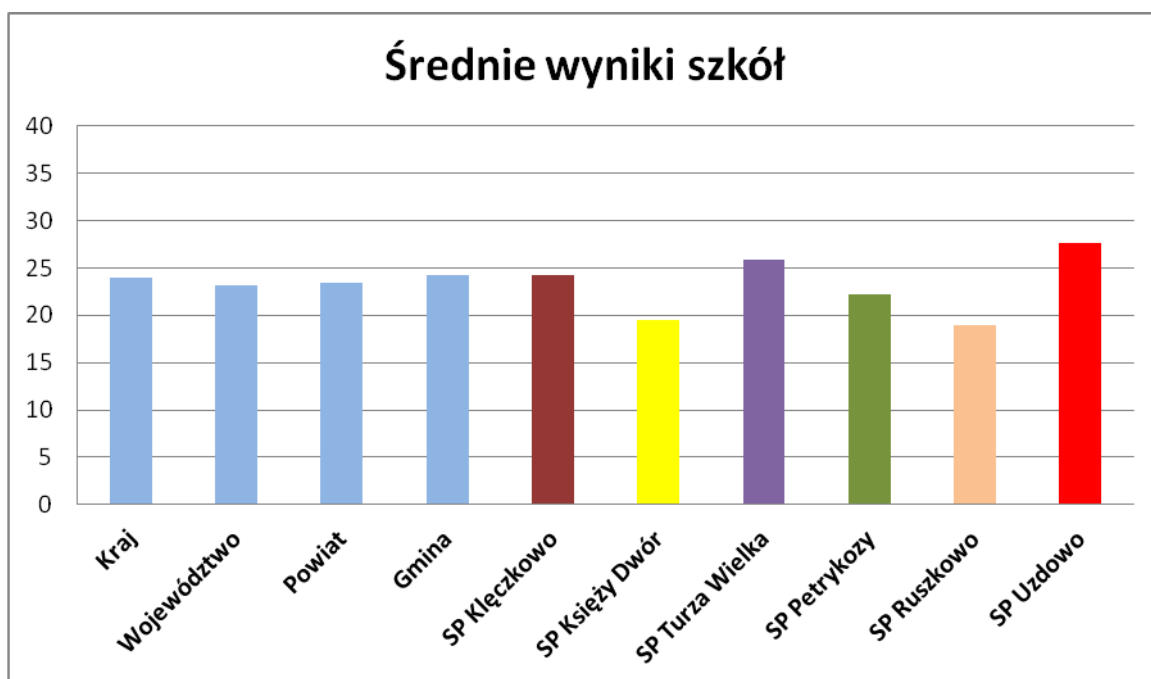
Do sprawdzianu 4 kwietnia 2013 roku przystąpiło w województwie warmińsko-mazurskim 13.994 uczniów. Zestaw zadań w wersji standardowej rozwiązywało 13.583 uczniów, a w arkuszach dostosowanych – 411 uczniów.

Arkusz standardowy zawierał 26 zadań sprawdzających poziom opanowania umiejętności:

- czytania (10 zdań, max liczba punktów – 10, średni wynik 7,24),
- pisania (2 zadania, max liczba 10 punktów, średni wynik 5,88),
- rozumowania (6 zadań, max liczba 8 punktów, średni wynik 4,10
- korzystania z informacji (4 zadania, max liczba punktów 4, średni wynik 2,39)
- wykorzystania wiedzy w praktyce(4 zadania, max liczba punktów 8, średni wynik 3,61).

Za poprawne wykonanie wszystkich zadań uczeń mógł otrzymać 40 punktów.

ŚREDNI WYNIK SPRAWDZIANU



Osiągnięcia uczniów w obszarach umiejętności – średnie wyniki szkół

SZKOŁA PODSTAWOWA w:	UMIEJĘTNOŚCI (max liczba punktów)				
	czytanie 10pkt	pisanie 10pkt	rozumowanie 8pkt	korzystanie z informacji 4pkt	wykorzystywanie wiedzy w praktyce 8pkt
Kłęzkowie	7,90	6,20	4,30	2,50	3,50
Petrykozach	6,50	5,80	3,62	2,25	4,00
Ruszkowie	6,16	5,42	3,37	1,79	2,74
Turzy Wielkiej	7,80	5,90	4,90	2,60	4,60
Uzdowie	7,90	7,00	4,90	2,60	5,20
Księżym Dworze 25	7,80	6,68	3,88	2,08	3,72
Średni wynik szkół	7,34	6,16	4,16	2,30	3,96
WOJEWÓDZTWO	7,24	5,88	4,10	2,39	3,61

Analiza danych zawartych w powyższej tabeli wskazuje, że wyniki szkół gminnych w czterech obszarach umiejętności są wyższe niż średnie wyniki na poziomie kraju. Jedynie umiejętność korzystania z informacji znajduje się na nieco niższym poziomie. Poniżej w tabeli przedstawiono wyniki wszystkich szkół z terenu Powiatu Działdowskiego.

	Nazwa szkoły	Liczba uczniów	Średni wynik		STANIN 2013
			pkt	%	
1	Szkoła Podstawowa nr 3 im. B. Malinowskiego w Działdowie	121	24,4	61	6
2	Szkoła Podstawowa nr 4 w Zespole Szkół nr 2 w Działdowie	74	26,2	65	7
3	Szkoła Podstawowa im. Adama Mickiewicza w Uzdowie	22	27,6	69	7
4	Szkoła Podstawowa im. Przyjaciół Przyrody Polskiej w Klęczkowie	11	24,5	61	6
5	Szkoła Podstawowa w Zespole Szkół im. J. Korczaka w księżym Dworze	25	24,2	60	5
6	Szkoła Podstawowa w Ruszkowie	19	19,5	49	2
7	Szkoła Podstawowa im. Ks. St. W. Frelichowskiego w Turzy Wielkiej	19	25,8	65	6
8	Szkoła Podstawowa w Petrykozach	8	22,3	56	4
9	Szkoła Podstawowa w Zespole Szkół nr 1 w Iłowie - Osadzie	58	22,8	57	5
10	Szkoła Podstawowa w Białutach	6	15,0	28	1
11	Szkoła Podstawowa przy Zespole Szkół w Narzymiu	30	22,2	56	4
12	Szkoła Podstawowa im. Henryka Sienkiewicza w Dłutowie	18	24,7	62	6
13	Szkoła Podstawowa w Kiełpinach	11	20,1	50	3
14	Szkoła Podstawowa im. Tadeusza Kościuszki w Lidzbarku	90	22,5	56	4
15	Szkoła Podstawowa w Słupie	11	22,0	55	4
16	Szkoła Podstawowa im. Wincentego Witosa w Wąpiersku	12	25,1	63	6
17	Szkoła Podstawowa w Bryńsku	10	20,7	52	3
18	Szkoła Podstawowa im. Ewy Szelburg – Zarębiny w Płońnicy	22	21,5	54	4
19	Szkoła Podstawowa w Wielkim Łęcku	11	22,5	56	4
20	Szkoła Podstawowa im. Henryka Sienkiewicza w Niechłoninie	10	18,9	47	2
21	Szkoła Podstawowa w Gródkach	7	27,1	68	7
22	Szkoła Podstawowa im. Kawalerów Orderu Uśmiechu w Rybnie	33	22,9	57	5
23	Szkoła Podstawowa im. Polskich Mistrzów Olimpijskich w Żabinach	18	22,2	56	4
24	Szkoła Podstawowa im. Mikołaja Kopernika w Jeglii	9	23,7	59	5
25	Szkoła Podstawowa im. Ks. Jana Twardowskiego w Rumianie	13	25,2	63	6
26	Szkoła Podstawowa im. Marii Konopnickiej w Hartowcu	11	19,1	48	2
27	Szkoła Podstawowa im. Janusza Korczaka w Koszelewach	8	19,4	48	2

Najwyższy wynik spośród szkół na terenie powiatu działdowskiego uzyskały trzy szkoły między innymi Szkoła Podstawowa im. Adama Mickiewicza w Uzdowie.

2. Egzamin szkół gimnazjalnych.

W dniach 23 – 25 kwietnia 2013 roku uczniowie klas trzecich już po raz dwunasty przystąpili do egzaminu gimnazjalnego.

Tegoroczny egzamin przeprowadzony był po raz drugi na nowych zasadach.

W części humanistycznej uczniowie rozwiązywali odrębne zestawy zadań z języka polskiego oraz historii i wiedzy o społeczeństwie, a w części matematyczno – przyrodniczej odrębne zestawy zadań z matematyki oraz przedmiotów przyrodniczych : biologii, chemii, fizyki i geografii. W trzeciej części egzaminu gimnazjaliści rozwiązywali zestawy zadań z języka obcego nowożytnego albo tylko na poziomie podstawowym, lub na poziomie podstawowym i rozszerzonym.

Przystąpienie do egzaminu gimnazjalnego jest warunkiem koniecznym, aby ukończyć gimnazjum. Z egzaminu mogą być zwolnieni tylko uczniowie, którzy zostali laureatami konkursów przedmiotowych na szczeblu wojewódzkim i wyżej lub ci, których dotknęło zdarzenie losowe, stan zdrowia).

Szczegółowych informacji na temat treści zadań oraz poziomie ich trudności można uzyskać na stronie WWW.oke.lomza.pl w zakładce sprawdzian i egzamin gimnazjalny.

Egzamin sprawdzał poziom opanowania umiejętności z:

1. Języka polskiego:
 - Odbiór wypowiedzi i wykorzystanie zawartych w nich informacji,
 - Analiza i interpretacja tekstów kultury,
 - Tworzenie wypowiedzi.
2. Historia i wiedza o społeczeństwie:
 - Chronologia historyczna,
 - Analiza i interpretacja historyczna,
 - Tworzenie narracji historycznej,
 - Wykorzystanie i tworzenie informacji,
 - Znajomość zasad i procedur demokracji,
 - Znajomość postaw ustroju Rzeczypospolitej Polskiej.
3. Matematyka i nauki przyrodnicze:
 - Wykorzystanie i tworzenie informacji,
 - Wykorzystanie i interpretacja reprezentacji (statystyka),
 - Modelowanie matematyczne,
 - Użycie i tworzenie strategii,
 - Rozumowanie i argumentacja,
 - Znajomość i różnorodności biologicznej i podstawowych procesów biologicznych,
 - Poszukiwanie, wykorzystywanie i tworzenie informacji,
 - Znajomość uwarunkowań zdrowia człowieka,
 - Opanowanie czynności praktycznych,
 - Korzystanie z różnych źródeł informacji geograficznej,
 - Identyfikowanie związków i zależności oraz wyjaśnianie zjawisk i procesów,
 - Stosowanie wiedzy i umiejętności geograficznych w praktyce.
4. Język angielski i niemiecki:
 - Rozumienie ze słuchu,
 - Znajomość funkcji językowych,
 - Rozumienie tekstów pisanych,
 - Znajomość środków językowych,
 - Wypowiedź pisemna.

Poniżej przedstawiono wyniki egzaminu z części humanistycznej i przyrodniczo – matematycznej w poszczególnych gminach i szkołach powiatu działdowskiego.

**EGZAMIN GIMNAZJALNY – WYNIKI GMIN i SZKÓŁ POWIATU
DZIAŁDOWSKIEGO 2013**

Powiat	Gmina	Część humanistyczna					Część matematyczno-przyrodnicza						
		Język polski			Historia i wiedza o społeczeństwie		Matematyka			Przedmioty przyrodnicze			
		Liczba zdających	Średni wynik	Odchylenie standardowe	Średni wynik	Odchylenie standardowe	Liczba zdających	Średni wynik	Odchylenie standardowe	Liczba zdających	Średni wynik	Odchylenie standardowe	
			%	%				%	%		%	%	
działdowski	Działdowo miasto	258	66,1	16,7	60,5	16,8	258	52,3	23,4	258	63,8	16,1	
	Działdowo-gmina	110	56,8	18,0	53,4	15,5	110	40,7	19,8	110	54,9	15,1	
	Iłowo - Osada	90	56,5	18,7	56,6	16,0	90	45,1	22,8	90	57,9	16,6	
	Lidzbark	201	60,7	16,9	58,7	16,2	201	46,4	22,2	201	57,1	16,2	
	Płońnica	70	59,8	19,3	53,0	15,7	70	48,8	25,7	70	58,6	18,8	
	Rybno	119	62,2	18,6	56,6	17,2	119	49,3	22,5	119	60,6	18,1	
	SZKOŁY												
	Gim. Nr 1 w Działdowie	104	67,5	17,8	58,4	15,0	104	53,2	23,5	104	65,1	15,4	
	Gim. Nr 2 W Działdowie	154	65,2	16,0	61,9	17,8	154	51,7	23,4	154	62,1	16,6	
	Pub. Gim. w Burkacie	43	53,9	21,0	54,3	17,4	43	40,0	20,9	43	53,9	15,8	
	Pub. Gim. w Sławkowie	35	56,1	16,9	50,2	11,7	35	38,8	19,4	35	53,8	14,0	
	Gimnazjum w Księżym Dworze	32	61,6	13,9	55,8	16,4	32	43,6	18,8	32	57,5	15,5	
	Pub. Gim. w Narzymiu	34	53,3	18,6	54,2	13,2	34	48,7	23,9	34	62,9	15,6	
	Pub. Gim. w Iłowie Os.	56	58,4	18,7	58,1	17,4	56	43,0	22,0	56	54,8	16,6	
	Gimnazjum w Lidzbarku	163	62,3	16,7	59,0	16,1	163	48,2	22,7	163	57,4	16,2	
	Gimnazjum w Starym Dłutowie	38	54,0	16,4	57,3	16,7	38	38,6	18,0	38	55,8	16,3	
Gimnazjum w Gródkach	70	59,8	19,3	53,0	15,7	70	48,8	25,7	70	58,6	18,8		
Gimnazjum w Rybnie	94	62,5	19,6	53,7	17,9	94	48,9	22,8	94	59,3	18,5		
Niepubliczne Gimnazjum W Hartowcu	25	61,0	14,4	56,0	14,4	25	50,9	21,7	25	65,1	15,9		

